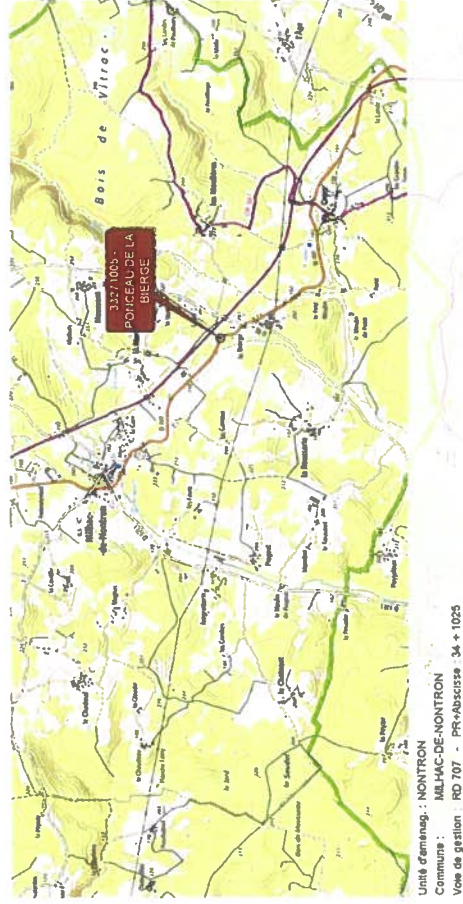


Pont de la BIERGIE
Milhac de Nontron
Confortement de l'Ouvrage



Pont en maçonnerie

Voie franchie: Ruisseau

Voie Portée : RD707

Classé: **3**



Caractéristiques

Longueur totale: 8,00 mètres

Largeur utile: 7,50 mètres

Largeur de chaussée: 5,50 mètres

Surface utile : 60 m²

Synthèse de la visite

SYNTHÈSE

NE	SO	Désignation	Note		
			1	2	3
		Abords	1	2	3
		Equipements	1	2	3
		Structure	1	2	3
		Fondations	1	2	3
		Note la plus élevée	1	2	3



Travaux

Entreprise LAURIERE

- Reprise d'étanchéité
- Reprise des maçonneries des tympans
- Rejointoiement complet de la voûte
- Stabilisation de l'accotement amont
- Enrochement des abords
- Création des trottoirs monobloc profile A2
 finition talochée
- Création de cunettes
- Mise en œuvre de GB/BB pour la chaussée
- Pose de tirants d'enserréments



Signalisation

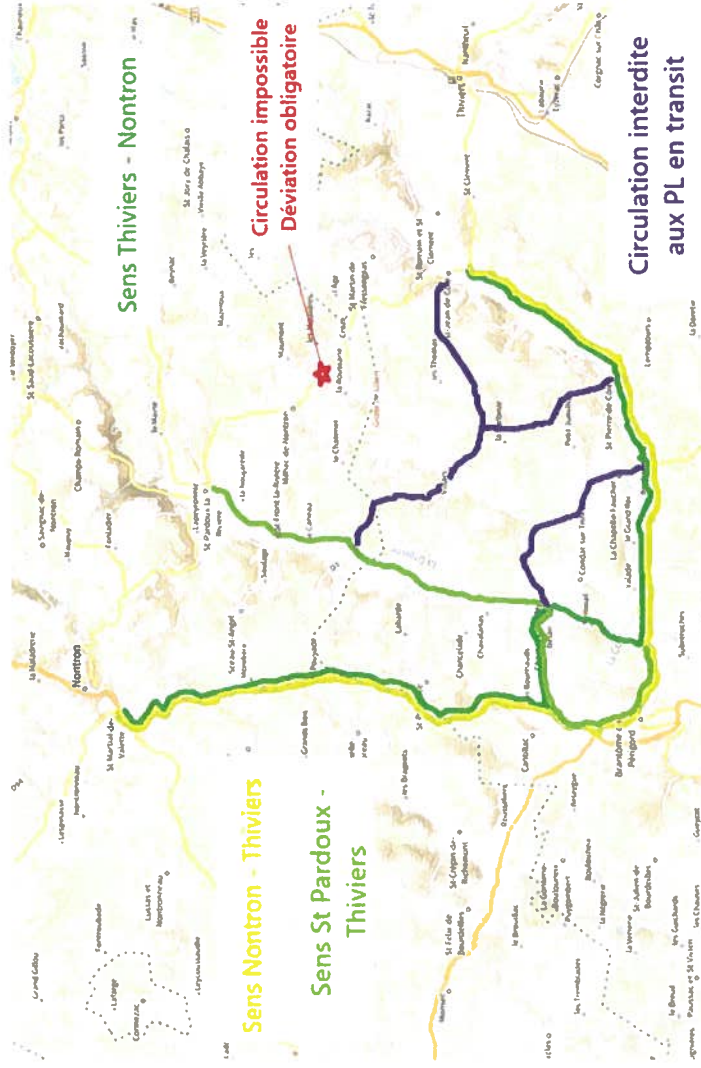
Entreprise SIGNALISATION24

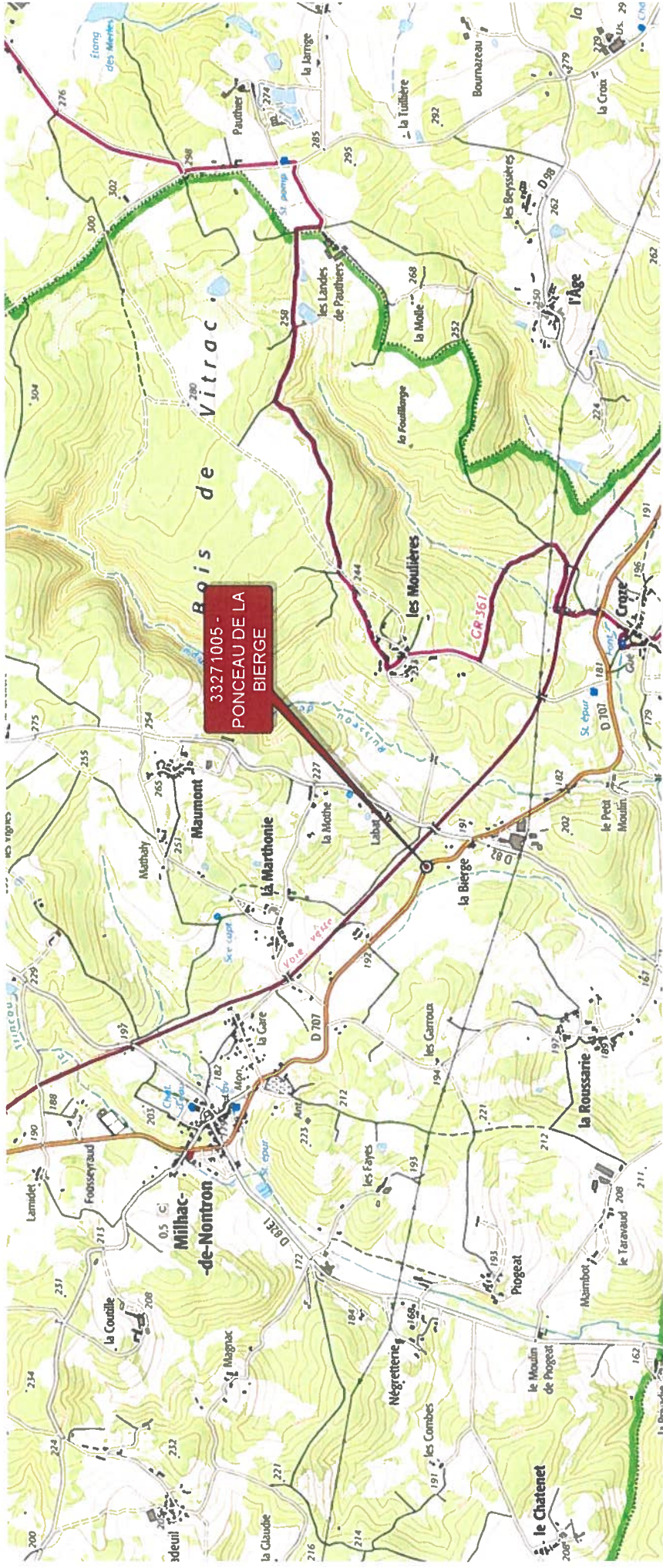
- Pose et dépose de la déviation
- Pose et dépose des panneaux d'informations

RD 707 FERMEE
TRAVAUX SUR OUVRAGE
"LA BIERGE"
DU AU
SUIVRE DEVIATION
- NONTRON
- ST PARDoux LA R.
- MILHAC DE N.
PAR
BRANTOME

Travaux sous route barrée
du 06/07/26 au 31/07/26

Déviation





Unité d'aménag. : **NONTRON**
 Commune : **MILHAC-DE-NONTRON**
 Voie de gestion : **RD 707 - PR+Abscisse : 34 + 1025**

Circulation impossible Déviation obligatoire

Sens Nontron - Thiviers

Sens Thiviers - Nontron

Sens St Pardoux - Thiviers

